

Cooperativa de Ahorro y Crédito “San Gabriel” Ltda.


San Gabriel
Ltda.

cooperativa de ahorro y crédito

¡Sólida y Solvente desde 1961!

 www.sangabriel.fin.ec

 (06) 2290 999 +Extensión

 San Gabriel – Tulcán – Julio Andrade – Huaca –
Bolívar – Pimampiro - Ibarra - Quito

TRANSPARENCIA

Marzo de 2024

01

DEPÓSITOS



San Gabriel – Tulcán – Julio Andrade – Huaca –
Bolívar – Pimampiro – Ibarra - Quito



(06) 2290 999 +Extensión



www.sangabriel.fin.ec



SALDOS DE DEPÓSITOS POR SEXO



9,93%

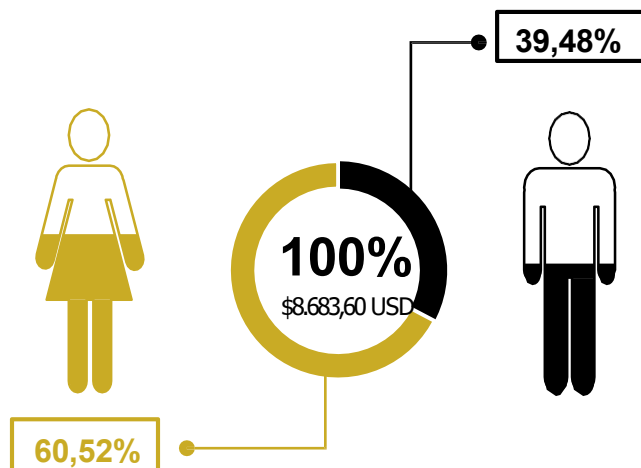
Personas Jurídicas
Saldo: **\$1.772.963,03 USD**

SALDO DE DEPÓSITOS EN USD

Género	Saldo en USD	(%) Porcentaje
Femenino	9.272.623,28	51,96%
Masculino	6.800.347,22	38,11%
Personas Jurídicas	1.772.963,03	9,93%

SALDO DE DEPÓSITOS POR SEXO Y POR TIPO DE CUENTA

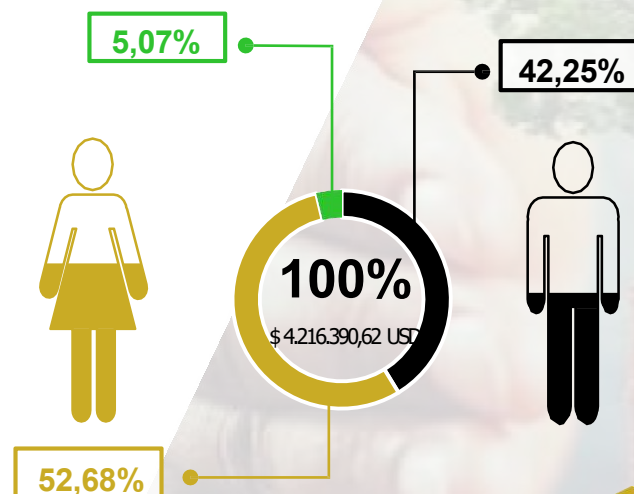
DEPÓSITOS RESTRINGIDOS



SALDOS EN USD

Género	Saldo en USD	(%) Porcentaje
Femenino	5.255,28	60,52%
Masculino	3.428,32	39,48%

AHORROS A LA VISTA



SALDOS EN USD

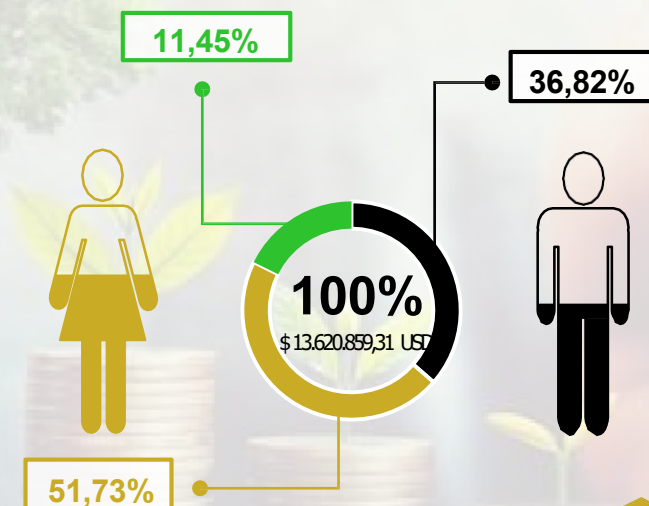
Género	Saldo en USD	(%) Porcentaje
Femenino	2.220.998,47	52,68%
Masculino	1.781.613,16	42,25%



Personas Jurídicas
Saldo: \$213.778,99 USD

● 5,07%

DEPÓSITOS A PLAZO FIJO



SALDOS EN USD

Género	Saldo en USD	(%) Porcentaje
Femenino	7.046.369,53	51,73%
Masculino	5.015.305,74	36,82%



Personas Jurídicas
Saldo: \$1.559.184,04 USD

● 11,45%

SALDO DE DEPÓSITOS POR SEXO Y POR RANGO DE EDAD



RANGOS DE EDAD

■ Menor a 18 años	111.408,42
■ Entre 18 años y 29 años	574.810,04
■ Entre 30 años y 39 años	1.597.230,85
■ Entre 40 años y 49 años	1.923.709,87
■ Entre 50 años y 59 años	2.665.049,51
■ Entre 60 años y 65 años	2.400.414,59



Personas Jurídicas
Saldo: 1.772.963,03



RANGOS DE EDAD

■ Menor a 18 años	119.433,26
■ Entre 18 años y 29 años	498.412,08
■ Entre 30 años y 39 años	1.004.805,15
■ Entre 40 años y 49 años	1.290.617,33
■ Entre 50 años y 59 años	2.165.117,97
■ Entre 60 años y 65 años	1.721.961,43



SALDO DE DEPÓSITOS POR SEXO Y POR NIVEL DE INSTRUCCIÓN



INSTRUCCIÓN FORMAL

■	Básica	2.427.816,90
■	Primaria	1.346.791,66
■	Secundaria	2.425.316,81
■	Post Bachillerato	288.757,84
■	Superior	2.548.118,60
■	No reportado	49.503,33
■	Ninguna	183.423,49



INSTRUCCIÓN FORMAL

■	Básica	2.188.146,64
■	Primaria	1.298.349,09
■	Secundaria	1.379.506,17
■	Post Bachillerato	145.382,39
■	Superior	1.484.908,04
■	No reportado	19.986,38
■	Ninguna	271.586,06



SALDO DE DEPOSITOS POR SEXO Y ACTIVIDAD ECONOMICA



ACTIVIDAD ECONOMICA

Actividades de apoyo a la agricultura	1.078.224,64
Empleado privado – Actividades económicas	915.693,42
Cultivo de hortalizas y melones, raíces y tubérculos	546.495,16
Otras actividades de venta al por menor	1.586.966,67
Actividades de apoyo a la ganadería	399.198,62
Venta al por mayor de alimentos, bebidas y tabaco	471.975,52
Cultivo de cereales, legumbres y semillas	491.863,86
Venta al por menor de alimentos en comercios no especializados	431.867,13
Cría de otros animales	491.250,27
Transporte de carga por carretera	232.418,42
Jubilado	175.617,86
Venta por menor de alimentos en comercios especializados	171.227,94



SALDO DE DEPOSITOS POR SEXO Y ACTIVIDAD ECONOMICA



ACTIVIDAD ECONOMICA

Actividades de apoyo a la agricultura	611.882,49
Empleado privado – Actividades económicas	768.325,67
Cultivo de hortalizas y melones, raíces y tubérculos	1.078.604,90
Otras actividades de venta al por menor	32.003,38
Actividades de apoyo a la ganadería	577.559,46
Venta al por mayor de alimentos, bebidas y tabaco	523.998,27
Cultivo de cereales, legumbres y semillas	465.917,56
Venta al por menor de alimentos en comercios no especializados	471.278,54
Cría de otros animales	117.979,48
Transporte de carga por carretera	208.461,13
Jubilado	148.906,83
Venta por menor de alimentos en comercios especializados	44.979,32



Cooperativa de Ahorro y Crédito “San Gabriel” Ltda.



¡Sólida y Solvente desde 1961!

TRANSPARENCIA

Marzo de 2024



www.sangabriel.fin.ec



(06) 2290 999 +Extensión



San Gabriel – Tulcán – Julio Andrade – Huaca –
Bolívar – Pimampiro – Ibarra - Quito

